

Sjukfrånvaro rullande 12 månader FVG maj 2025



Sjukfrånvaro Norra innerstaden - rullande 12 månader (202503)

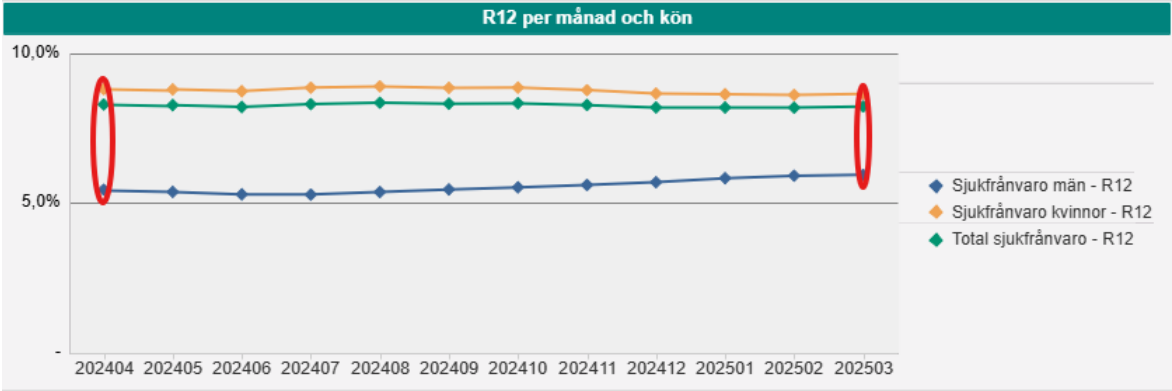
	R12 202404 - 202503			Vald månad 202503			Samma månad fg år 202403		
Sjukperiod	K	M	Totalt	K	M	Totalt	K	M	Totalt
Dag 1-7	2,5%	2,4%	2,5%	3,0%	2,9%	3,0%	2,4%	2,5%	2,4%
Dag 8-14	0,5%	0,3%	0,5%	0,7%	0,7%	0,7%	0,5%	0,5%	0,5%
Dag 1-14	3,0%	2,7%	3,0%	3,8%	3,6%	3,7%	3,0%	2,9%	3,0%
Dag 15-30	0,4%	0,4%	0,4%	0,9%	0,4%	0,8%	0,5%	0,7%	0,5%
Dag 31-45	0,3%	0,3%	0,3%	0,6%	0,7%	0,6%	0,2%	-	0,2%
Dag 46-90	0,7%	0,4%	0,6%	1,2%	0,3%	1,1%	0,9%	1,0%	0,9%
Dag 91-180	1,0%	0,8%	1,0%	1,0%	1,0%	1,0%	1,2%	0,3%	1,0%
Dag 181-365	1,4%	0,3%	1,2%	0,7%	-	0,6%	1,3%	0,7%	1,2%
Dag 366-	1,8%	1,1%	1,7%	1,3%	1,0%	1,3%	2,1%	1,2%	1,9%
Frånvaro totalt	8,6%	5,9%	8,2%	9,5%	7,0%	9,1%	9,1%	6,8%	8,7%

Årsmål i VP 2025

• Dag 1-14: 3,0%

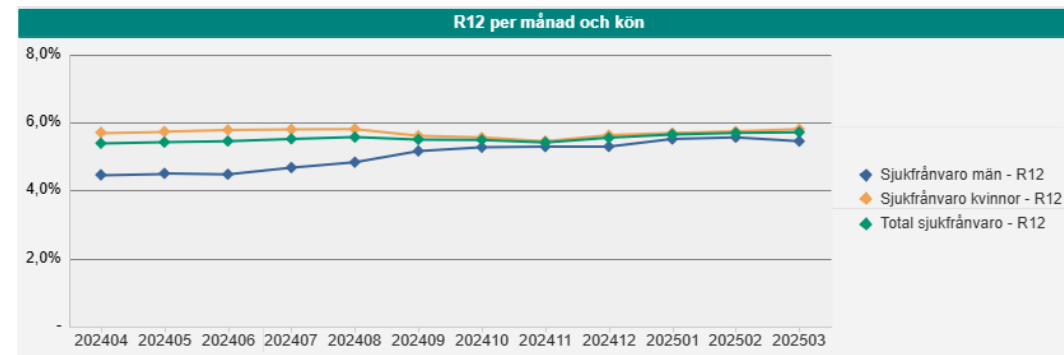
• Total: 8,0%

Sjukfrånvaron relativt stabil – värt att notera att sjukfrånvaron för kvinnor sjunker men ökar för män. Skillnaden mellan könen har minskat från 3,4 till 2,7 under perioden 202404-202503.



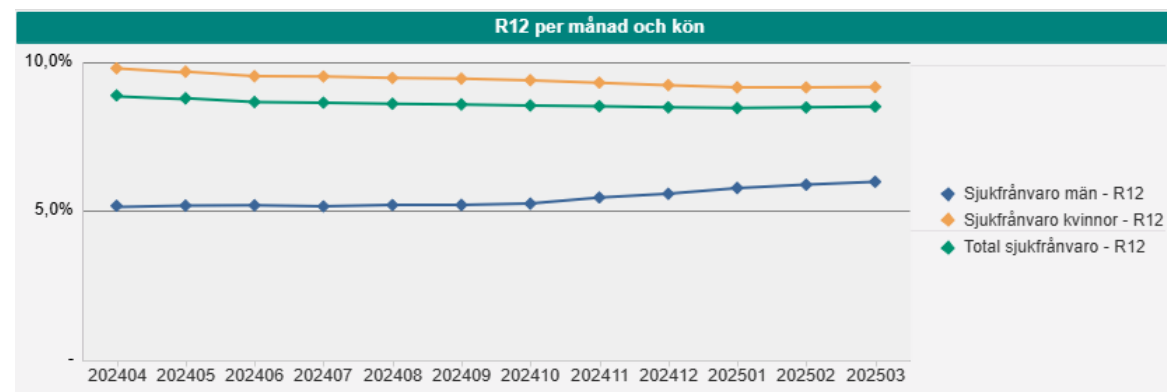
Socialtjänstavdelningen - rullande 12 månader (202503)

	R12 202404 - 202503			Vald månad 202503			Samma månad fg år 202403		
Sjukperiod	K	M	Totalt	K	M	Totalt	K	M	Totalt
Dag 1-7	2,1%	2,2%	2,2%	1,8%	1,9%	1,8%	2,0%	2,4%	2,1%
Dag 8-14	0,4%	0,4%	0,4%	0,7%	0,5%	0,6%	0,1%	1,3%	0,4%
Dag 1-14	2,6%	2,6%	2,6%	2,5%	2,4%	2,5%	2,1%	3,8%	2,5%
Dag 15-30	0,3%	0,4%	0,3%	0,0%	0,9%	0,2%	0,3%	0,4%	0,3%
Dag 31-45	0,2%	0,3%	0,2%	0,5%	-	0,4%	-	-	-
Dag 46-90	0,6%	0,5%	0,5%	1,7%	0,3%	1,3%	0,4%	-	0,3%
Dag 91-180	1,2%	1,2%	1,2%	0,6%	0,7%	0,6%	0,5%	1,1%	0,6%
Dag 181-365	0,6%	0,4%	0,5%	0,2%	-	0,1%	1,5%	0,9%	1,3%
Dag 366-	0,4%	-	0,3%	0,4%	-	0,3%	0,4%	-	0,3%
Frånvaro totalt	5,8%	5,5%	5,7%	5,9%	4,3%	5,5%	5,1%	6,1%	5,4%



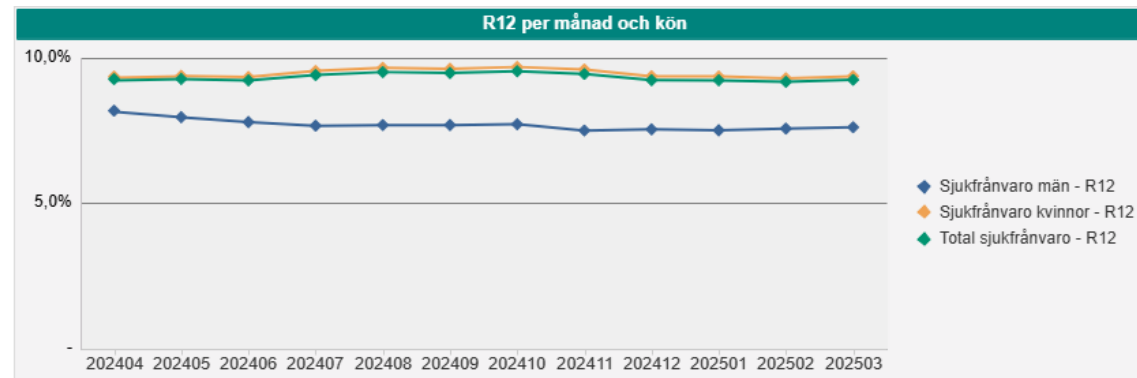
Äldreomsorgsavdelningen rullande 12 månader (202503)

	R12 202404 - 202503			Vald månad 202503			Samma månad fg år 202403		
Sjukperiod	K	M	Totalt	K	M	Totalt	K	M	Totalt
Dag 1-7	2,3%	2,1%	2,3%	2,8%	2,6%	2,7%	2,1%	1,9%	2,1%
Dag 8-14	0,4%	0,3%	0,4%	0,9%	0,8%	0,8%	0,5%	0,3%	0,5%
Dag 1-14	2,8%	2,4%	2,7%	3,6%	3,3%	3,6%	2,6%	2,2%	2,5%
Dag 15-30	0,5%	0,4%	0,5%	1,2%	-	0,9%	0,6%	0,3%	0,5%
Dag 31-45	0,3%	0,3%	0,3%	0,7%	1,0%	0,8%	0,3%	-	0,3%
Dag 46-90	0,5%	0,3%	0,5%	1,1%	0,3%	0,9%	1,1%	0,9%	1,1%
Dag 91-180	1,1%	0,5%	1,0%	0,9%	1,1%	0,9%	1,2%	-	1,0%
Dag 181-365	1,4%	0,5%	1,2%	0,6%	-	0,5%	1,2%	1,1%	1,2%
Dag 366-	2,6%	1,7%	2,4%	2,0%	1,7%	2,0%	3,0%	1,7%	2,7%
Frånvaro totalt	9,2%	6,0%	8,5%	10,1%	7,4%	9,5%	10,1%	6,2%	9,3%



Förskoleavdelningen - rullande 12 månader (202503)

	R12 202404 - 202503			Vald månad 202503			Samma månad fg år 202403		
Sjukperiod	K	M	Totalt	K	M	Totalt	K	M	Totalt
Dag 1-7	2,9%	3,8%	3,0%	3,8%	5,0%	3,9%	2,9%	3,8%	3,0%
Dag 8-14	0,6%	0,4%	0,5%	0,7%	1,0%	0,8%	0,6%	0,2%	0,6%
Dag 1-14	3,5%	4,2%	3,5%	4,5%	6,1%	4,6%	3,5%	4,0%	3,6%
Dag 15-30	0,5%	0,4%	0,4%	0,9%	1,1%	0,9%	0,6%	2,2%	0,7%
Dag 31-45	0,3%	0,2%	0,3%	0,5%	1,4%	0,6%	0,1%	-	0,1%
Dag 46-90	0,9%	0,7%	0,8%	1,3%	0,3%	1,2%	0,8%	2,7%	0,9%
Dag 91-180	1,0%	0,6%	1,0%	1,3%	1,4%	1,3%	1,4%	-	1,3%
Dag 181-365	1,6%	-	1,5%	0,9%	-	0,8%	1,4%	-	1,3%
Dag 366-	1,7%	1,6%	1,7%	1,2%	1,0%	1,2%	1,9%	1,8%	1,9%
Frånvaro totalt	9,4%	7,6%	9,2%	10,5%	11,3%	10,6%	9,8%	10,6%	9,8%



Stödavdelningar inklusive stadsutveckling - rullande 12 månader (202503)

	R12 202404 - 202503			Vald månad 202503			Samma månad fg år 202403		
Sjukperiod	K	M	Totalt	K	M	Totalt	K	M	Totalt
Dag 1-7	0,6%	0,9%	0,7%	0,9%	2,2%	1,3%	1,1%	2,1%	1,4%
Dag 8-14	0,2%	0,1%	0,2%	-	-	-	0,4%	-	0,3%
Dag 1-14	0,9%	1,0%	0,9%	0,9%	2,2%	1,3%	1,5%	2,1%	1,6%
Dag 15-30	0,3%	0,3%	0,3%	1,3%	-	0,9%	-	-	-
Dag 31-45	0,2%	-	0,1%	-	-	-	-	-	-
Dag 46-90	0,5%	-	0,3%	0,8%	-	0,6%	1,6%	-	1,1%
Dag 91-180	0,1%	1,8%	0,6%	-	-	-	-	-	-
Dag 181-365	2,0%	-	1,4%	1,3%	-	0,9%	-	-	-
Dag 366-	1,4%	-	1,0%	0,2%	-	0,1%	2,4%	-	1,7%
Frånvaro totalt	5,3%	3,0%	4,6%	4,4%	2,2%	3,7%	5,5%	2,1%	4,5%

